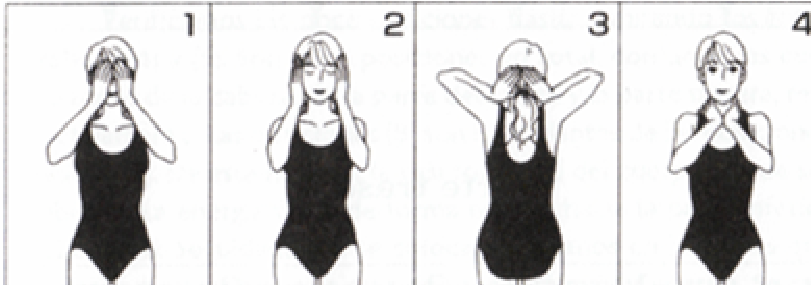
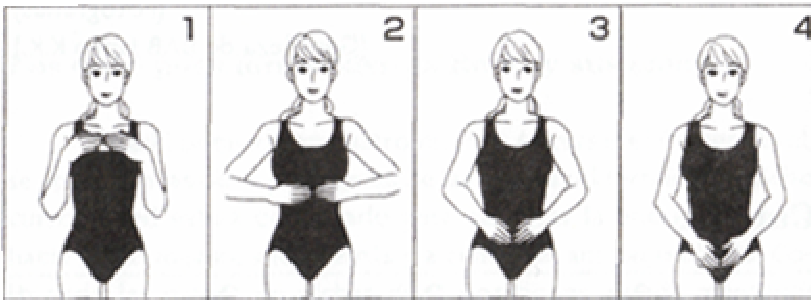


RESUMEN DEL AUTOTRATAMIENTO Y DEL TRATAMIENTO DE REIKI

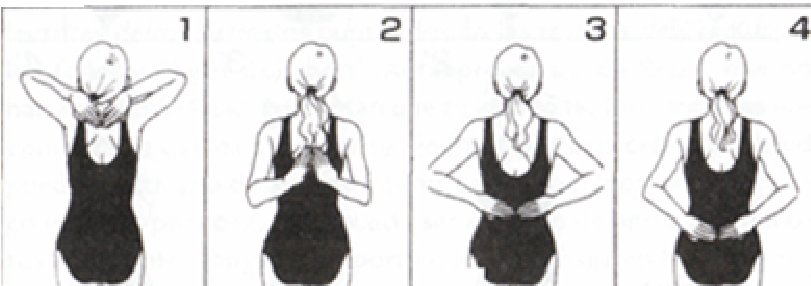
Posiciones en la cabeza



Posiciones en el tronco



Posiciones en la espalda



Resumen del Autotratamiento

- Relajarse y desconectar de las preocupaciones cotidianas.
-
- Kenyoku - limpieza de aura.
- Conexión con la energía.
- Gassho, relajar la mente y pedir sanación.
-
- Poner el símbolo del Poder en manos y aura.
- Alisar la propia aura (al menos una vez).
-
- Poner el símbolo del Poder en el espacio.
-
- Posiciones de las manos sobre el cuerpo.
-
- Símbolo del Poder para sellar el tratamiento sobre el cuerpo.
- Alisar el aura (al menos tres veces).
-
- Desconexión de la energía.
- Gassho y agradecimiento.

4 posiciones de la cabeza

1. Cara/ojos

2. Orejas

3. Nuca

4. Garganta



4 posiciones de la parte delantera

1. Corazón

2. Plexo solar

3. Vientre

4. Chakra Raíz



4 posiciones de la parte trasera

1. Cuello/hombros

2. Omóplatos

3. Riñones

4. Chakra Raíz/Sacro



Resumen del Tratamiento

- Relajarse y desconectar de las preocupaciones cotidianas.
-
- Kenyoku - limpieza de aura.
- Conexión con la energía.
- Gassho, relajar la mente y pedir sanación.
-
- Poner el símbolo del Poder en manos y aura.
-
- Poner el símbolo del Poder en el espacio.
-
- Pedir permiso al yo interior del paciente
- Poner el símbolo del Poder sobre el tronco y la cabeza del paciente
- Alisar el aura del paciente
-
- Posiciones de las manos sobre el cuerpo.
-
- Símbolo del Poder para sellar el tratamiento sobre el cuerpo del paciente.
- Alisar el aura del paciente (al menos tres veces).
-
- Desconexión de la energía.
- Gassho y agradecimiento.